

**Анализ трудоустройства  
выпускников  
2019-2020 учебного года**



**«Основной задачей образования  
является помощь в дальнейшем  
самоопределении жизненного пути»**

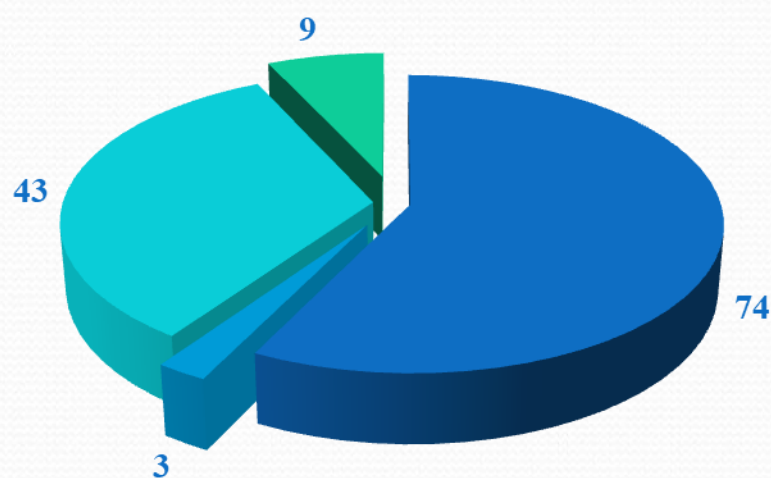
*из выступления министра просвещения РФ  
С.С. Кравцова*

О.



**Информация по трудоустройству выпускников 9-ых классов  
МБОУ «Лицей №35 – образовательный центр «Галактика»  
Приволжского района г. Казани**

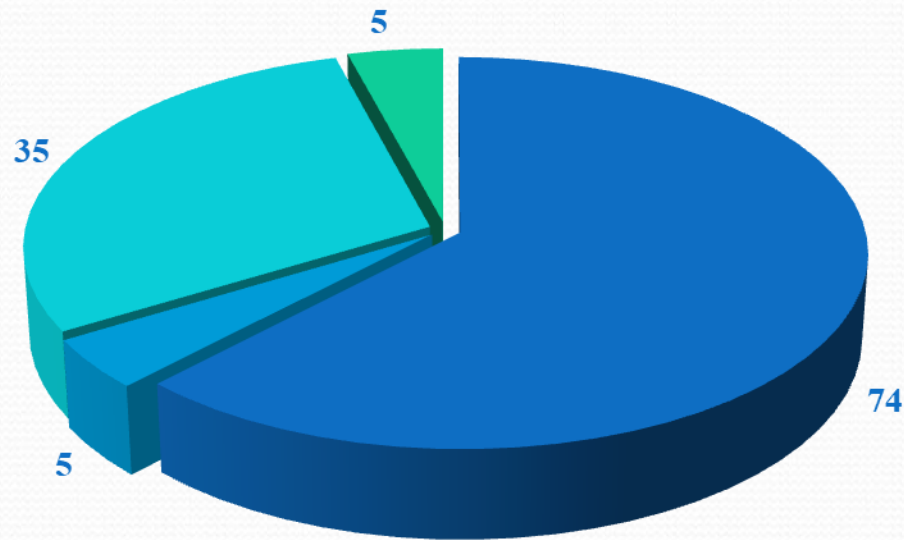
*Выпуск 2019 - 126 человек*



- *Зачислены в 10 кл. - 74 чел.*
- *Прибыли из других школ - 3 чел.*
- *Поступили в ССУЗы - 43 чел.*
- *В др. школы - 9 чел.*



# *Выпуск 2020 - 114 человек*



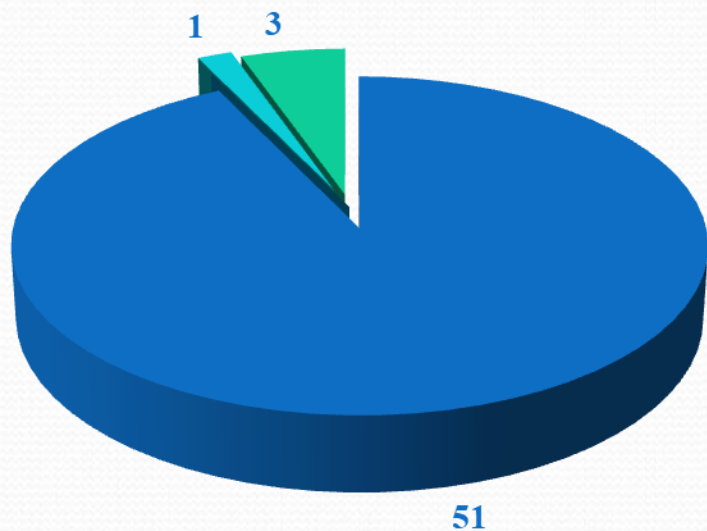
■ *Зачислены в 10 кл.*

■ *Прибыли из других школ - 5 чел.*

■ *Поступили в ССУЗы - 35 чел.*

■ *В др. школы - 5 чел.*

**И класс - выпуск 2019 - 55 чел.  
(39 чел. - бюджет, 11 чел. -  
внебюджет)**



■ **VUZ - 51 чел.**

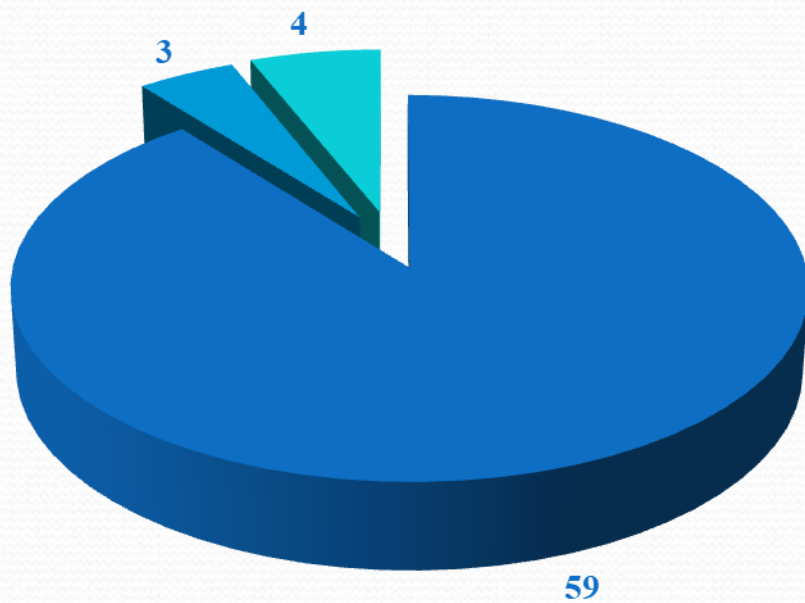
■ **ССУЗ - 0 чел.**

■ **Не трудоустроены - 1 чел. (ребёнок-инвалид)**

■ **Работают - 3 чел.**



**11 классники ( выпуск 2020 )- 66 чел.  
(35 чел. - бюджет, 27 чел. -  
внебюджет)**



■ **ВУЗ- 59 чел.**

■ **ССУЗ - 3 чел.**

■ **Не трудоустроены - 4 чел.**

Учебные заведения	2019	2020
К( П) ФУ	25	16
КНИТУ (КХТИ)	5	5
Поволжская академия ФКСиТ	2	3
КГАСУ	3	2
КГЭУ	3	3
КЮИ ВГУП	1	3
ТИСБИ	1	2
МЕДИЦИНСКИЕ ВУЗЫ	4	4
ВУЗЫ аэрокосмического профиля	3	3
иные		

Выбранные направления обучения	2019 год	2020 год
Физико-математическое	10 (10%)	11 (19%)
Социально-гуманитарное	15 (15%)	22 (37%)
Химико-биологическое	14 (27%)	15 (25%)
Информационно-технологическое	10 ( 20 %)	8 (14%)
Иное (спортивное)	2 (4%)	3 (5%)